


---

# Visual Identity Guidelines

中京大学 VI ガイドライン



## はじめに

本 VI ガイドラインは、中京大学の Visual Identity（ビジュアルアイデンティティ、以下 VI）を構成するデザイン要素とその使用規定を示しています。

VI とは、私たちが伝えたいイメージやメッセージを、シンボルマークや学校名を表す校名ロゴタイプなど視覚に訴えるデザイン要素として形にし、それを統一的に発信・運用していくためにデザインシステムとして定めたものです。

ここではシンボルマークを中心とする基本デザイン要素の規定と、さまざまな媒体に表示する際の基準を示すアプリケーションデザイン規定を記しています。

VI デザインは中京大学のイメージを正しく伝達し、より強固にしていくための大切な要素です。本ガイドラインをご確認の上、VI デザインを使用してください。

基本デザイン要素を使用する際は、本ガイドラインをご確認の上、広報部が提供しているデータを使用してください。なお、本ガイドラインに関して不明な点がある場合は、広報部（Tel.052-835-7135、E-mail:kouhou@ml.chukyo-u.ac.jp）までお問い合わせください。

## 目次

- 01 基本デザイン要素の全体像
- 02 シンボルマーク
- 03 校名ロゴタイプ
- 04 シンボルマークと校名ロゴタイプの組み合わせ ❶
- 05 シンボルマークと校名ロゴタイプの組み合わせ ❶ 保護エリア
- 06 シンボルマークと校名ロゴタイプの組み合わせ ❷
- 07 シンボルマークと校名ロゴタイプの組み合わせ ❷ 保護エリア
- 08 スクールカラー（ベーシックカラー）
- 09 スクールカラー（アクティブカラー）
- 10 ロゴタイプと部門名表記規定
- 11 使用禁止例
- 12 特別な要素
- 13 アプリケーション ❶（名刺 - 表面）
- 14 アプリケーション ❶（名刺 - 裏面）
- 15 アプリケーション ❷（長3タテ型封筒／住所1カ所）
- 16 アプリケーション ❷（角2封筒／住所1カ所）
- 17 アプリケーション ❷（長3タテ型封筒／住所2カ所）
- 18 アプリケーション ❷（角2封筒／住所2カ所）
- 19 アプリケーション ❸（CHUKYO イーグル／中京大学スポーツロゴ）
- 20 アプリケーション ❹（中京大学スポーツミュージアム メインロゴ）
- 21 アプリケーション ❹（中京大学スポーツミュージアム メインロゴ 日本語／英語併記）
- 22 アプリケーション ❹（中京大学スポーツミュージアム メインロゴ 日本語表記）
- 23 アプリケーション ❹（中京大学スポーツミュージアム メインロゴ 英語表記）

## 基本デザイン要素の全体像

中京大学 VI は、以下の基本デザイン要素を中心に構成されています。

シンボルマーク



校名ロゴタイプ(和文・英文)

中京大学  
CHUKYO UNIVERSITY

スクールカラー

ベーシックカラー



アクティブカラー



校章



校名毛筆ロゴタイプ

中京大学

校訓

真剣味


CHUKYOイーグル



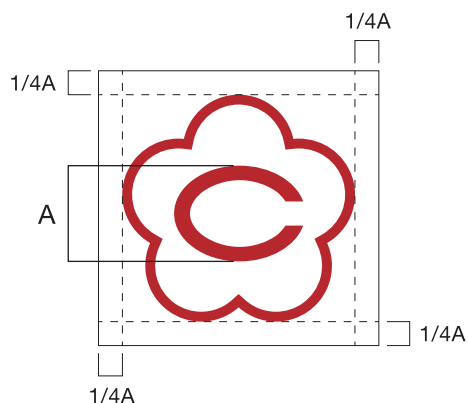
## シンボルマーク

シンボルマークは、中京大学の VI の核となるものであり、大学イメージを形成するための最も重要な要素です。シンボルマークを効果的に表示するために、シンボルマークの周囲には十分なスペースを設けてください。その目安として、他の要素から離す最低限必要なスペースを「保護エリア」として設定しています。また、視認性と再現性を確保するため、最小使用サイズも設定されています。これに満たないサイズでの使用はできませんので、ご注意ください。シンボルマークを表記する場合は、提供データを使用してください。

### シンボルマーク



#### 保護エリア



#### 最小使用サイズ



シンボルマークは、ベーシックカラーによる表示が基準となります。詳しくは 08 ページ参照。

## 校名ロゴタイプ

学校名を表す校名ロゴタイプには、和文と英文のロゴタイプがあります。

本ロゴタイプは、識別性の高いゴシック体をもとに独自に制作してあります。

ロゴタイプを表記する場合は、提供データを使用してください。

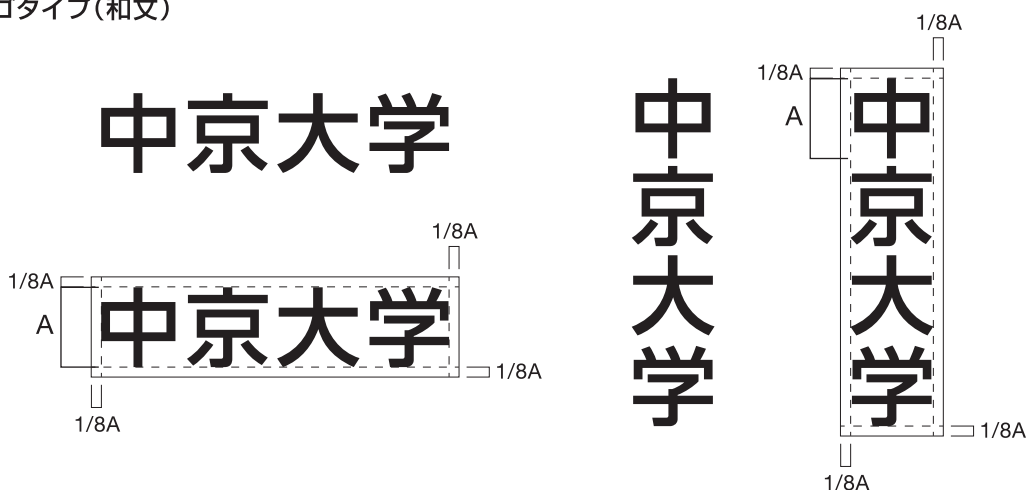
※校名ロゴタイプには最小使用サイズが設定されています。

また、校名ロゴタイプを効果的に表示するため、周囲には十分なスペースを設けてください。

その目安として、最低限必要なスペースを保護エリアとして設定しています。

**注意** > 文書中での表記にはロゴタイプは使用しません。

## 校名ロゴタイプ(和文)



## 校名ロゴタイプ(英文)



## 最小使用サイズ



## シンボルマークと校名ロゴタイプの組み合わせ 1

シンボルマークと校名ロゴタイプを組み合わせる場合、その組み合わせ比率が決まっています。  
組み合わせタイプを表記する場合は、提供データを使用してください。

※組み合わせには最小使用サイズが設定されています。

A: ヨコ組



C: 縦書組タイプ



B: ヨコ組 (和英併記タイプ)



D-1: タテ組



D-2: タテ組 (校名大タイプ)



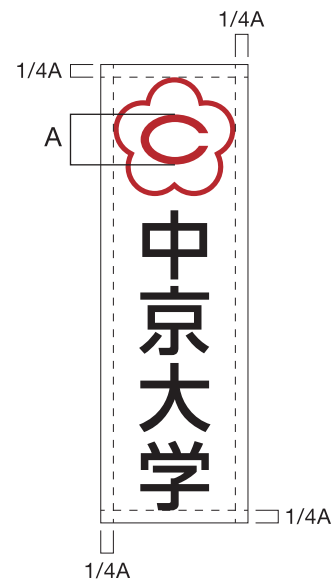
## シンボルマークと校名ロゴタイプの組み合わせ 1 保護エリア

シンボルマークと校名ロゴタイプの組み合わせを効果的に表示するため、  
 周囲には十分なスペースを設けてください。  
 その目安として、最低限必要なスペースを保護エリアとして設定しています。

A: ヨコ組



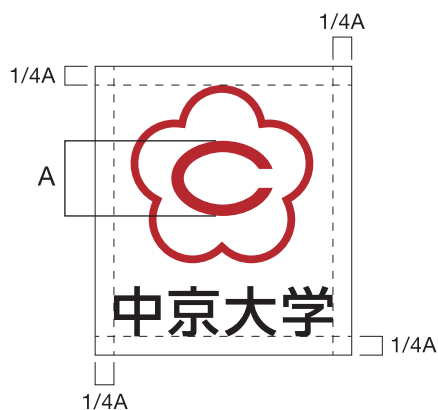
C: 縦書組タイプ



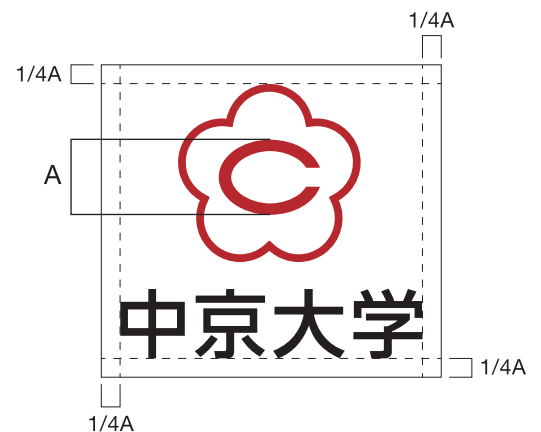
B: ヨコ組 (和英併記タイプ)



D-1: タテ組



D-2: タテ組 (校名大タイプ)



## シンボルマークと校名ロゴタイプの組み合わせ 2

シンボルマークと英文校名ロゴタイプの組み合わせについても、その組み合わせ比率は決まっています。組み合わせタイプを表記する場合は、提供データを使用してください。

※組み合わせには最小使用サイズが設定されています。

AE: ヨコ組



40mm

BE-1: タテ組 (校名二段タイプ)

BE-2: ヨコ組 (校名二段タイプ)



12.5mm



21.5mm

CE: タテ組



22mm




## シンボルマークと校名ロゴタイプの組み合わせ 2 保護エリア

シンボルマークと校名ロゴタイプの組み合わせを効果的に表示するため、  
周囲には十分なスペースを設けてください。  
その目安として、最低限必要なスペースを保護エリアとして設定しています。

## AE: ヨコ組



## BE-1: タテ組(校名二段タイプ)



## BE-2: ヨコ組(校名二段タイプ)



## CE: タテ組



## スクールカラー

スクールカラーは、シンボルマークと同様に大学イメージを訴求する重要な要素の1つです。中京大学ではスクールカラーとして、大学全体の基本色となる「ベーシックカラー」と、スポーツ活動やコミュニケーション活動などで明るく活発な印象を発信する「アクティブカラー」を設定しています。下記に示すカラーデータを参照し、正確なカラー表現を行ってください。

### ベーシックカラー

ベーシックカラーは、大学全体の基本色としてシンボルマークを表記する場合に使用します。また、大学全体のイメージや案内、情報発信にも適しています。



#### BASIC

印刷指定色(特色)	DIC F244
印刷基本4色掛け合わせ	C30+M100+Y100
RGB値(3色)	R184 G28 B34
HTMLカラーコード	#B81C22

### シンボルマークへの適用規定

シンボルマークは、ベーシックカラーによる表示が基準となります。背景が白色の場合は、ベーシックカラーを使用します。背景色が濃く、ベーシックカラー表示では見づらくなる場合は、反転表示（白抜き）を行ってください。また、製造上の制限等により単色での表現を行う場合はモノクロ表示を行ってください。

ベーシックカラー／反転表示(白抜き)

モノクロ表示／モノクロ反転表示(白抜き)



## アクティブカラー

アクティブカラーは、赤、白、青の3色で構成され、一体となって個性を発揮するものです。

使用にあたっては、赤・白・青の順で3色を組み合わせて使用してください。

明るく活発な印象を与えるアクティブカラーは、スポーツ活動やコミュニケーション活動などで使用する場合に適しています。


ユニフォームや応援用のグッズ、同窓会活動などに使用できます。

また、シンボルマークとの相性も良く、併用することもできます。



### RED

印刷指定色(特色)	DIC F240
印刷基本4色掛け合わせ	M100+Y90
RGB値(3色)	R230 G0 B32
HTMLカラーコード	#E50020



### WHITE



### BLUE

印刷指定色(特色)	DIC F28
印刷基本4色掛け合わせ	C100+M60
RGB値(3色)	R0 G91 B172
HTMLカラーコード	#005BAC

## ロゴタイプと部門名表記規定

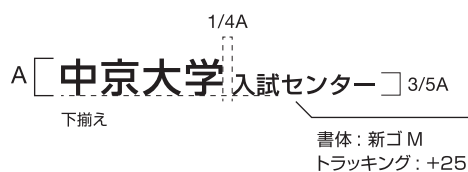
校名ロゴタイプと学部・研究科・研究所や事務部門、クラブ名などを組み合わせて表記する場合、書体やバランスが決まっています。

校名ロゴタイプと相性のよい新ゴM書体を使用することで、一体感と統一感を図っています。

さまざまなツールやシーンで校名ロゴタイプと組み合わせた部門表記を行う場合は、

以下の規定に準じた表記を行ってください。

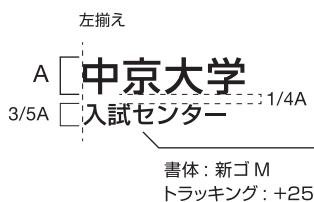
### 右ヨコ置き



書体：中ゴシック  
トラッキング：+25

### 中京大学 アメリカンフットボール部

### 下置き

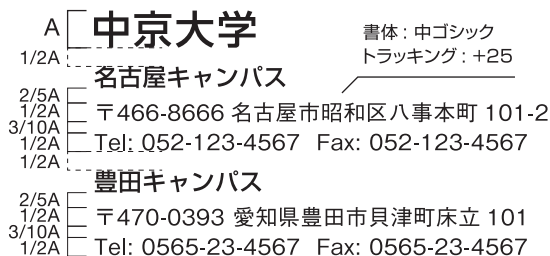


書体：中ゴシック  
トラッキング：+25

### 中京大学 アメリカンフットボール部

### 2キャンパス併記

#### タイプA



#### タイプB



## 使用禁止例

VIは、統一された正しい使用方法が守られた場合に最も効果が発揮されます。  
下記に示したような例は、イメージや識別性を低下させますので注意してください。


(例)



伸ばしたり歪めたりしてはならない。



位置やサイズなどの関係を変えてはならない。



縦や斜めに表示してはならない。



規定外の組み合わせで表示してはならない。



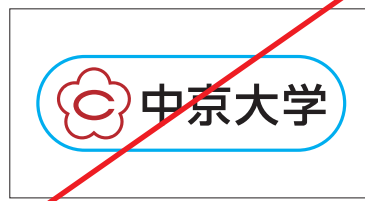
一部が欠けて表示されてはならない。



アウトライン化やドロップシャドウなど、いかなるグラフィック処理をしてはならない。



他の文字や記号を組み合わせマーク化してはならない。



枠で囲ったり、印象が変わるような図形と組み合わせしてはならない。



識別しにくい色で再現してはならない。



複雑なパターンや強烈な色を背景に表示してはならない。



同系色の背景に表示してはならない。



背景にグラデーションや写真を使用する場合、シンボルマークの識別性が低くなるような使用をしない。

## 特別な要素

本ガイドラインで規定した基本デザイン要素以外に、伝統的に使用されてきた校章や校名毛筆ロゴタイプ、建学の精神を表現する「真剣味」毛筆ロゴタイプを保有しています。

また、2017年、中京大学スポーツの象徴として「CHUKYOイーグル」を制定しました。

これらの要素は、今後も大切な要素として、状況に応じて使用できます。

表記する場合は、提供データを使用してください。

### 校章



### 校名毛筆ロゴタイプ

中京大学

### 校訓

真剣味

### CHUKYOイーグル



## アプリケーション 1 (名刺・表面)

前述の使用規定を守りながら、中京大学らしさを発信するアプリケーションアイテムを設定しています。名刺では、スクールカラーを効果的に使用したデザインです。各自の名刺は、以下の規定に則り、統一された名刺制作を行ってください。

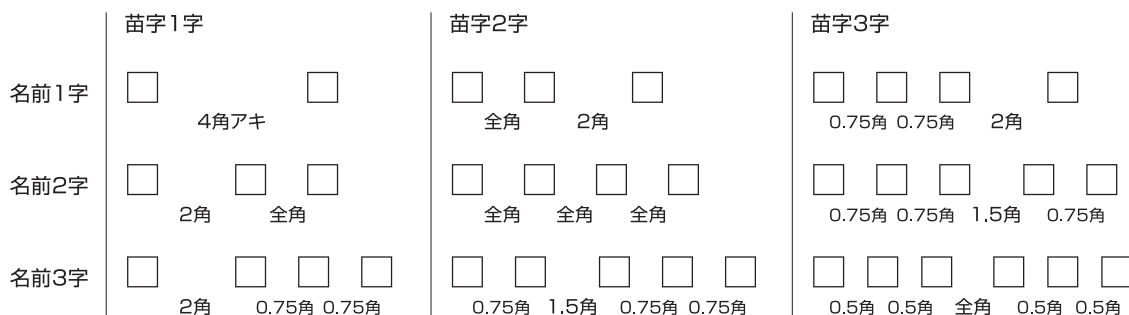
### 和文



部署名／役職名 書体：新ゴ R 7.2pt 行送り：10.5pt トラッキング：+75  
 氏 名 書体：新ゴ R 13.5pt トラッキング：字数別表示基準参照  
 住所／電話／FAX／メール 書体：中ゴシック 7pt 行送り：9.8pt トラッキング：+25

単位 = mm

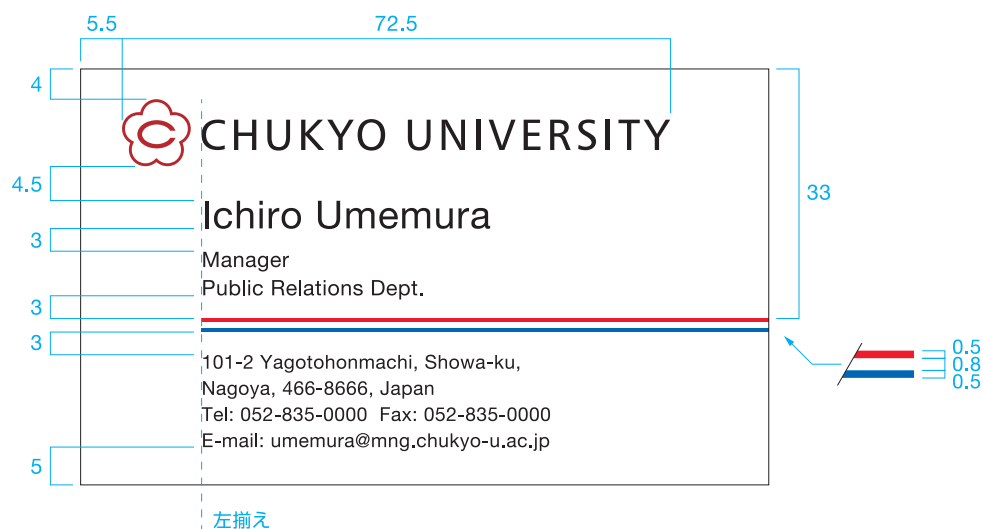
### 氏名 字数別表示基準



## アプリケーション 1 (名刺・裏面)

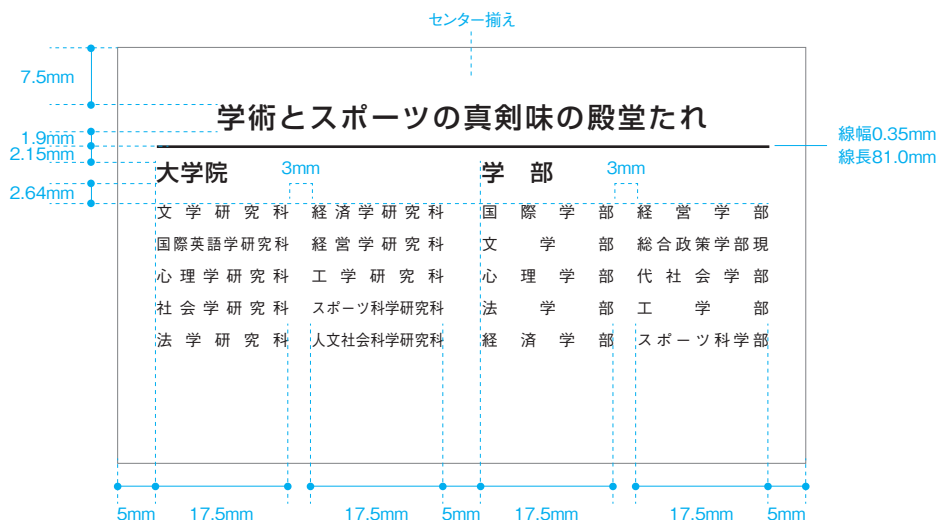
前述の使用規定を守りながら、中京大学らしさを発信するアプリケーションアイテムを設定しています。名刺では、スクールカラーを効果的に使用したデザインです。各自の名刺は、以下の規定に則り、統一された名刺制作を行ってください。

## 英文



氏名 書体: Helvetica Neue 14.5pt トラッキング: +25  
 役職名/部署名 書体: Helvetica Neue 8pt 行送り: 10.6pt トラッキング: +25  
 住所/電話/FAX/メール 書体: Helvetica Neue 7.2pt 行送り: 9.8pt トラッキング: +25

## 建学の精神



建学の精神 …… M plus 1p Medium 10.5pt

大学院・学部タイトル …… M plus 1p Medium 8.5pt

研究科/学部名 …… Noto Sans JP Light 6.0pt/行送り12pt(行間200%)

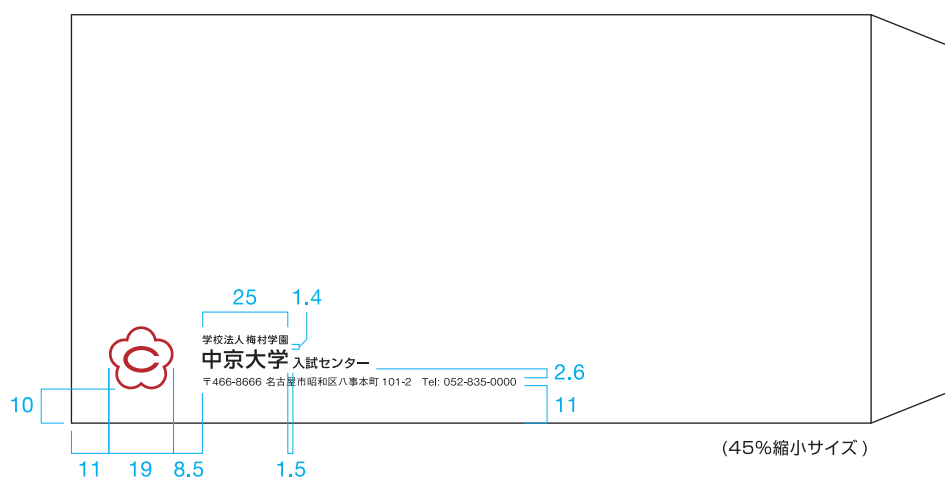
※「スポーツ科学研究科」「人文社会科学研究科」に関しては長体1(横幅90%)



アプリケーション 2 (長3封筒・住所1カ所)


長3封筒のデザイン規定は以下の通りです。規定に則り制作してください。

ヨコ



部門名  
書体：新ゴ M 10.4pt  
トラッキング：+25  
住所／電話  
書体：中ゴシック 8.4pt  
トラッキング：+25

タテ




部門名  
書体：新ゴ M 9.8pt  
トラッキング：+25  
住所／電話  
書体：中ゴシック 7.9pt  
行送り：10.7pt  
トラッキング：+25

単位 = mm

## アプリケーション 2 (角2封筒・住所1カ所)

角2封筒のデザイン規定は以下の通りです。規定に則り制作してください。

タテ

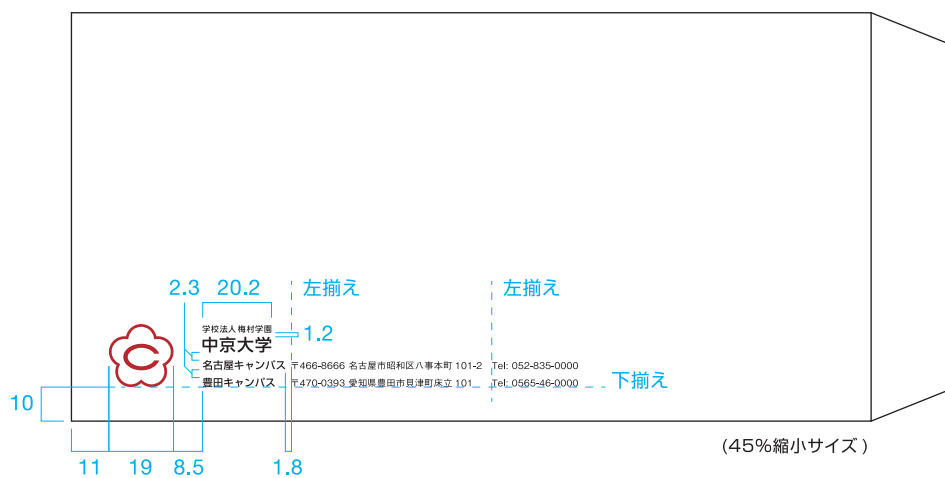


部門名  
書体：新ゴ M 13pt  
トラッキング：+25  
住所／電話  
書体：中ゴシック 10.5pt  
トラッキング：+25

アプリケーション 2 (長3封筒・住所2カ所)


長 3 封筒のデザイン規定は以下の通りです。規定に則り制作してください。

ヨコ



キャンパス名  
書体：新ゴ M 8.5pt  
トラッキング：+25  
住所／電話  
書体：中ゴシック 7.7pt  
トラッキング：+25

タテ




キャンパス名  
書体：新ゴ M 8.5pt  
トラッキング：+25  
住所／電話  
書体：中ゴシック 7.7pt  
行送り：10.4pt  
トラッキング：+25

単位 = mm

## アプリケーション 2 (角2封筒・住所2カ所)

角2封筒のデザイン規定は以下の通りです。規定に則り制作してください。

タテ

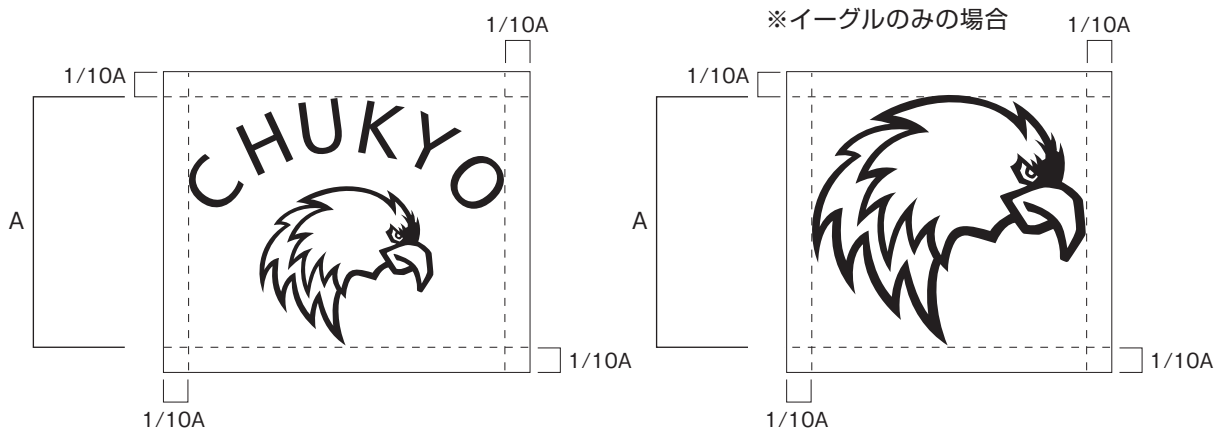


キャンパス名  
書体：新ゴ M 10.6pt  
トラッキング：+25  
住所／電話  
書体：中ゴシック 9.6pt  
トラッキング：+25


アプリケーション 3 (CHUKYOイーグル)

中京大学スポーツの象徴として制定し「CHUKYOイーグル」のデザイン規定は以下の通りです。  
規定に則り制作してください。

保護エリア ※他の要素から離す最低限のスペースです



使用カラーは  
右の6つの色のうち  
1色で使用する



【使用例①】ポロシャツ



【使用例②】エンブレム



## アプリケーション 4 (中京大学スポーツミュージアム メインロゴ)

中京大学スポーツミュージアムのメインロゴのデザイン規定は以下の通りです。  
規定に則り制作してください。



メインロゴ

# 中京大学 スポーツミュージアム

CHUKYO UNIVERSITY SPORTS MUSEUM

メインロゴ上部のシンボルマークは下の3つの色で表現します

<b>GOLD</b>		印刷指定色(特色) 印刷基本4色掛け合わせ RGB値(3色) HTMLカラーコード	DIC 2306 C40+M40+Y65 R171 G151 B101 #ab9765
<b>RED</b> (アクティブカラー)		印刷指定色(特色) 印刷基本4色掛け合わせ RGB値(3色) HTMLカラーコード	DIC F240 M100+Y90 R230 G0 B32 #E50020
<b>BLUE</b> (アクティブカラー)		印刷指定色(特色) 印刷基本4色掛け合わせ RGB値(3色) HTMLカラーコード	DIC F28 C100+M60 R0 G91 B172 #005BAC

保護エリア

※他の要素から離す  
最低限のスペースです



中京大学スポーツミュージアムのメインロゴには、前ページの基本デザインのほかに、バリエーションデザイン(❶~❸)があります。規定に則り制作してください。

バリエーションデザイン ❶

日本語／英語併記

縦組み(上下積み)-1



中京大学スポーツミュージアム  
CHUKYO UNIVERSITY SPORTS MUSEUM

縦組み(上下積み)-2



中京大学スポーツミュージアム  
CHUKYO UNIVERSITY SPORTS MUSEUM

横組み-1



中京大学  
スポーツミュージアム  
CHUKYO UNIVERSITY SPORTS MUSEUM

横組み-2



中京大学スポーツミュージアム  
CHUKYO UNIVERSITY SPORTS MUSEUM

バリエーションデザイン 2

日本語表記

縦組み(上下積み)-1



中京大学  
スポーツミュージアム

縦組み(上下積み)-2



中京大学スポーツミュージアム

横組み-1



中京大学  
スポーツミュージアム

横組み-2



中京大学スポーツミュージアム



バリエーションデザイン 3

英語表記

縦組み(上下積み)-1



CHUKYO UNIVERSITY  
SPORTS MUSEUM

縦組み(上下積み)-2



CHUKYO UNIVERSITY SPORTS MUSEUM

横組み-1



CHUKYO UNIVERSITY  
SPORTS MUSEUM

横組み-2



CHUKYO UNIVERSITY SPORTS MUSEUM